



J. POMPEO  
BOTÁNICA ORNAMENTAL



J. POMPEO  
BOTÁNICA ORNAMENTAL

# CATÁLOGO

**ARBUSTOS**



**J. POMPEO**  
BOTÂNICA ORNAMENTAL

# *Coccoloba uvifera*

Uva da praia


ORIGEM	PORTE TOTAL	AMBIENTE	CRESCIMENTO	RUSTICIDADE	ESPAÇAMENTO SUGERIDO
FLORIDA E CARIBE	ATÉ 8M DE ALTURA	SOL PLENO	LENTO	ALTA	1 PLANTA POR METRO LINEAR



**DETALHE**



**PAISAGISMO**



**EMBALAGEM: Pote 27**

**PORTE: 1,10 m. altura**



**J. POMPEO**  
BOTÂNICA ORNAMENTAL

# *Conocarpus erectus silver*

Conocarpus prateado


ORIGEM	PORTE TOTAL	AMBIENTE	CRESCIMENTO	RUSTICIDADE	ESPAÇAMENTO SUGERIDO
FLORIDA E CARIBE	ATÉ 6M DE ALTURA	SOL PLENO	MODERADO	ALTA	1 PLANTA POR METRO LINEAR



**DETALHE**



**PAISAGISMO**



**EMBALAGEM: Pote 23**

**PORTE: 1,00 m. altura**



**J. POMPEO**  
BOTÂNICA ORNAMENTAL

# *Conocarpus erectus silver*

Conocarpus prateado

ORIGEM	PORTE TOTAL	AMBIENTE	CRESCIMENTO	RUSTICIDADE	ESPAÇAMENTO SUGERIDO
FLORIDA E CARIBE	ATÉ 6M DE ALTURA	SOL PLENO	MODERADO	ALTA	1 PLANTA POR METRO LINEAR



**DETALHE**



**PAISAGISMO**



**EMBALAGEM: Pote 27**

**PORTE: 1,10 m. altura**



**J. POMPEO**  
BOTÂNICA ORNAMENTAL

NATIVA



# *Eugenia astringens*

## Manguito

ORIGEM	PORTE TOTAL	AMBIENTE	CRESCIMENTO	RUSTICIDADE	ESPAÇAMENTO SUGERIDO
BRASIL	ATÉ 3 A 4 M. ALTURA	SOL PLENO	MODERADO	ALTA	5 A 7 PLANTAS POR M <sup>2</sup>



DETALHE



PAISAGISMO



**EMBALAGEM: Pote 20**  
**PORTE: 0,60 m. altura**



**J. POMPEO**  
BOTÂNICA ORNAMENTAL

NATIVA



# *Eugenia astringens*

## Manguito

ORIGEM	PORTE TOTAL	AMBIENTE	CRESCIMENTO	RUSTICIDADE	ESPAÇAMENTO SUGERIDO
BRASIL	ATÉ 3 A 4 M. ALTURA	SOL PLENO	MODERADO	ALTA	5 A 7 PLANTAS POR M <sup>2</sup>



DETALHE



PAISAGISMO



**EMBALAGEM: Vaso 8 Litros**

**PORTE: 1.10 m. altura**



**J. POMPEO**  
BOTÂNICA ORNAMENTAL

# *Ficus microcarpa*

## Ficus Ilha Verde

ORIGEM	PORTE TOTAL	AMBIENTE	CRESCIMENTO	RUSTICIDADE	ESPAÇAMENTO SUGERIDO
ÁSIA	ATÉ 6 M. ALTURA	SOL PLENO/ MEIA-SOMBRA	MODERADO	ALTA	3 A 5 PLANTAS POR M <sup>2</sup>



**DETALHE**



**PAISAGISMO**



**EMBALAGEM: Pote 20**  
**PORTE: 0,40 m. altura**

# ÁRVORES



**J. POMPEO**  
BOTÂNICA ORNAMENTAL

# *Adansonia digitata*

Baobá N° 001

ORIGEM	PORTE TOTAL	AMBIENTE	CRESCIMENTO	RUSTICIDADE	ESPAÇAMENTO SUGERIDO
ÁFRICA	1,20 A 1,80M DE ALTURA	SOL PLENO	MODERADO	ALTA	6 A 8 METROS ENTRE PLANTAS



**DETALHE**



**PAISAGISMO**



**EMBALAGEM: Cesto**

**PORTE: 5,00 a 6,00 m. total**



**J. POMPEO**  
BOTÂNICA ORNAMENTAL

# *Adansonia digitata*

Baobá N° 002

ORIGEM	PORTE TOTAL	AMBIENTE	CRESCIMENTO	RUSTICIDADE	ESPAÇAMENTO SUGERIDO
ÁFRICA	1,20 A 1,80M DE ALTURA	SOL PLENO	MODERADO	ALTA	6 A 8 METROS ENTRE PLANTAS



**DETALHE**



**PAISAGISMO**



**EMBALAGEM: Cesto**

**PORTE: 5,00 a 6,00 m. total**



**J. POMPEO**  
BOTÂNICA ORNAMENTAL

# *Adansonia digitata*

Baobá N° 005

ORIGEM	PORTE TOTAL	AMBIENTE	CRESCIMENTO	RUSTICIDADE	ESPAÇAMENTO SUGERIDO
ÁFRICA	1,20 A 1,80M DE ALTURA	SOL PLENO	MODERADO	ALTA	6 A 8 METROS ENTRE PLANTAS



**DETALHE**



**PAISAGISMO**



**EMBALAGEM: MAXIBAG**

**PORTE: 3,50 a 4,00 m. total**



**J. POMPEO**  
BOTÂNICA ORNAMENTAL

# *Adansonia digitata*

Baobá N° 006

ORIGEM	PORTE TOTAL	AMBIENTE	CRESCIMENTO	RUSTICIDADE	ESPAÇAMENTO SUGERIDO
ÁFRICA	1,20 A 1,80M DE ALTURA	SOL PLENO	MODERADO	ALTA	6 A 8 METROS ENTRE PLANTAS



**DETALHE**



**PAISAGISMO**



**EMBALAGEM: MAXIBAG**

**PORTE: 3,50 a 4,00 m. total**



**J. POMPEO**  
BOTÂNICA ORNAMENTAL

# *Adansonia digitata*

Baobá N° 007

ORIGEM	PORTE TOTAL	AMBIENTE	CRESCIMENTO	RUSTICIDADE	ESPAÇAMENTO SUGERIDO
ÁFRICA	1,20 A 1,80M DE ALTURA	SOL PLENO	MODERADO	ALTA	6 A 8 METROS ENTRE PLANTAS



**DETALHE**



**PAISAGISMO**



**EMBALAGEM: MAXIBAG**

**PORTE: 3,50 a 4,00 m. total**



**J. POMPEO**  
BOTÂNICA ORNAMENTAL

# *Adansonia digitata*

Baobá N° 008

ORIGEM	PORTE TOTAL	AMBIENTE	CRESCIMENTO	RUSTICIDADE	ESPAÇAMENTO SUGERIDO
ÁFRICA	1,20 A 1,80M DE ALTURA	SOL PLENO	MODERADO	ALTA	6 A 8 METROS ENTRE PLANTAS



**DETALHE**



**PAISAGISMO**



**EMBALAGEM: MAXIBAG**

**PORTE: 3,50 a 4,00 m. total**



**J. POMPEO**  
BOTÂNICA ORNAMENTAL

# *Ceiba chodatii*

Barriguda N° 001

ORIGEM	PORTE TOTAL	AMBIENTE	CRESCIMENTO	RUSTICIDADE	ESPAÇAMENTO SUGERIDO
AMÉRICA DO SUL	ATÉ 15,00 M DE ALTURA	SOL PLENO	MODERADO	MÉDIA	6 A 8 METROS ENTRE PLANTAS



**DETALHE**



**PAISAGISMO**



**EMBALAGEM: Caxote**

**PORTE: 3,50 a 4,00 m. total**



**J. POMPEO**  
BOTÂNICA ORNAMENTAL

**NATIVA**


# *Chloroleucon tortum*

Tataré

ORIGEM	PORTE TOTAL	AMBIENTE	CRESCIMENTO	RUSTICIDADE	ESPAÇAMENTO SUGERIDO
AMÉRICA DO SUL	ATÉ 10 M. ALTURA	SOL PLENO	MODERADO	ALTA	4 A 6 METROS ENTRE PLANTAS



**DETALHE**



**PAISAGISMO**



**EMBALAGEM: MAXIBAG 50L**

**PORTE: 2,00 m. altura**



**J. POMPEO**  
BOTÂNICA ORNAMENTAL

**NATIVA**


# *Chloroleucon tortum*

Tataré N° 002

ORIGEM	PORTE TOTAL	AMBIENTE	CRESCIMENTO	RUSTICIDADE	ESPAÇAMENTO SUGERIDO
AMÉRICA DO SUL	ATÉ 10 M. ALTURA	SOL PLENO	MODERADO	ALTA	4 A 6 METROS ENTRE PLANTAS



**DETALHE**



**PAISAGISMO**



**EMBALAGEM: MAXIBAG 50L**

**PORTE: 2,00 m. altura**



**J. POMPEO**  
BOTÂNICA ORNAMENTAL

**NATIVA**


# *Chloroleucon tortum*

Tataré N° 003

ORIGEM	PORTE TOTAL	AMBIENTE	CRESCIMENTO	RUSTICIDADE	ESPAÇAMENTO SUGERIDO
AMÉRICA DO SUL	ATÉ 10 M. ALTURA	SOL PLENO	MODERADO	ALTA	4 A 6 METROS ENTRE PLANTAS



**DETALHE**



**PAISAGISMO**



**EMBALAGEM: Cesto**

**PORTE: 4,50 a 5,00 m. altura**



**J. POMPEO**  
BOTÂNICA ORNAMENTAL

**NATIVA**


# *Chloroleucon tortum*

Tataré N° 004

ORIGEM	PORTE TOTAL	AMBIENTE	CRESCIMENTO	RUSTICIDADE	ESPAÇAMENTO SUGERIDO
AMÉRICA DO SUL	ATÉ 10 M. ALTURA	SOL PLENO	MODERADO	ALTA	4 A 6 METROS ENTRE PLANTAS



**DETALHE**



**PAISAGISMO**



**EMBALAGEM: Cesto**

**PORTE: 2,50 a 3,00 m. altura**



**J. POMPEO**  
BOTÂNICA ORNAMENTAL

**NATIVA**


# *Chloroleucon tortum*

Tataré N° 005

ORIGEM	PORTE TOTAL	AMBIENTE	CRESCIMENTO	RUSTICIDADE	ESPAÇAMENTO SUGERIDO
AMÉRICA DO SUL	ATÉ 10 M. ALTURA	SOL PLENO	MODERADO	ALTA	4 A 6 METROS ENTRE PLANTAS



**DETALHE**



**PAISAGISMO**



**EMBALAGEM: Cesto**

**PORTE: 2,50 a 3,00 m. altura**



**J. POMPEO**  
BOTÂNICA ORNAMENTAL

**NATIVA**


# *Chloroleucon tortum*

Tataré N° 006

ORIGEM	PORTE TOTAL	AMBIENTE	CRESCIMENTO	RUSTICIDADE	ESPAÇAMENTO SUGERIDO
AMÉRICA DO SUL	ATÉ 10 M. ALTURA	SOL PLENO	MODERADO	ALTA	4 A 6 METROS ENTRE PLANTAS



**DETALHE**



**PAISAGISMO**



**EMBALAGEM: Cesto**

**PORTE: 3,50 a 4,00 m. altura**



**J. POMPEO**  
BOTÂNICA ORNAMENTAL

**NATIVA**


# *Chloroleucon tortum*

Tataré Centenário N° 007


ORIGEM	PORTE TOTAL	AMBIENTE	CRESCIMENTO	RUSTICIDADE	ESPAÇAMENTO SUGERIDO
AMÉRICA DO SUL	ATÉ 10 M. ALTURA	SOL PLENO	MODERADO	ALTA	4 A 6 METROS ENTRE PLANTAS



**DETALHE**



**PAISAGISMO**



**EMBALAGEM: Cesto**

**PORTE: 3,50 a 4,00 m. altura**



**J. POMPEO**  
BOTÂNICA ORNAMENTAL

**NATIVA**


# *Chloroleucon tortum*

Tataré N° 008

ORIGEM	PORTE TOTAL	AMBIENTE	CRESCIMENTO	RUSTICIDADE	ESPAÇAMENTO SUGERIDO
AMÉRICA DO SUL	ATÉ 10 M. ALTURA	SOL PLENO	MODERADO	ALTA	4 A 6 METROS ENTRE PLANTAS



**DETALHE**



**PAISAGISMO**



**EMBALAGEM: Cesto**

**PORTE: 3,50 m. altura**



**J. POMPEO**  
BOTÂNICA ORNAMENTAL

# *Coccoloba uvifera*

Uva da praia

ORIGEM	PORTE TOTAL	AMBIENTE	CRESCIMENTO	RUSTICIDADE	ESPAÇAMENTO SUGERIDO
FLORIDA E CARIBE	ATÉ 8M DE ALTURA	SOL PLENO	LENTO	ALTA	1 PLANTA POR METRO LINEAR



**DETALHE**



**PAISAGISMO**



**EMBALAGEM: MAXIBAG 50L**

**PORTE: 1,50 m. altura**



**J. POMPEO**  
BOTÂNICA ORNAMENTAL

# *Delonix regia*

## Flamboyant N° 002


ORIGEM	PORTE TOTAL	AMBIENTE	CRESCIMENTO	RUSTICIDADE	ESPAÇAMENTO SUGERIDO
MADAGASCAR	ATÉ 15,00 M DE ALTURA	SOL PLENO	RÁPIDO	MÉDIA	6 A 8 METROS ENTRE PLANTAS



**DETALHE**



**PAISAGISMO**



**EMBALAGEM: Cesto**

**PORTE: 3,50 a 4,00 m. altura**



**J. POMPEO**  
BOTÂNICA ORNAMENTAL

# *Delonix regia*

## Flamboyant N° 012


ORIGEM	PORTE TOTAL	AMBIENTE	CRESCIMENTO	RUSTICIDADE	ESPAÇAMENTO SUGERIDO
MADAGASCAR	ATÉ 15,00 M DE ALTURA	SOL PLENO	RÁPIDO	MÉDIA	6 A 8 METROS ENTRE PLANTAS



**DETALHE**



**PAISAGISMO**



**EMBALAGEM: Caxote**

**PORTE: 2,50 a 3,00 m. altura**



**J. POMPEO**  
BOTÂNICA ORNAMENTAL

**NATIVA**

# *Erythrina spinosa*

Molungu do litoral N° 001

ORIGEM	PORTE TOTAL	AMBIENTE	CRESCIMENTO	RUSTICIDADE	ESPAÇAMENTO SUGERIDO
AMÉRICA DO SUL	ATÉ 12,00 M DE ALTURA	SOL PLENO	RÁPIDO	ALTA	6 A 8 METROS ENTRE PLANTAS



**DETALHE**



**PAISAGISMO**



**EMBALAGEM: Cesto**

**PORTE: 8,50 a 9,00 m. altura**



**J. POMPEO**  
BOTÂNICA ORNAMENTAL

# *Eucalyptus deglupta*

## Eucalipto arco-íris

ORIGEM	PORTE TOTAL	AMBIENTE	CRESCIMENTO	ESPAÇAMENTO SUGERIDO
FILIPINAS	ATÉ 30,00 M DE ALTURA	SOL PLENO	RÁPIDO	4 METROS ENTRE PLANTAS



**PAISAGISMO**



**DETALHE**



**EMBALAGEM: MAXIBAG 50L**

**PORTE: 3,50 m. altura**



**J. POMPEO**  
BOTÂNICA ORNAMENTAL

**NATIVA**

# *Handroanthus albus*

Ipê amarelo N° 001

ORIGEM	PORTE TOTAL	AMBIENTE	CRESCIMENTO	RUSTICIDADE	ESPAÇAMENTO SUGERIDO
BRASIL	ATÉ 12,00 M DE ALTURA	SOL PLENO	MODERADO	ALTA	6 A 8 METROS ENTRE PLANTAS



**DETALHE**



**PAISAGISMO**



**EMBALAGEM: Air-pot**

**PORTE: 5,00 a 6,00 m. altura**



**J. POMPEO**  
BOTÂNICA ORNAMENTAL

# *Mangifera indica var. Carrie*

Manga anã Carrie

ORIGEM	PORTE TOTAL	AMBIENTE	CRESCIMENTO	RUSTICIDADE	ESPAÇAMENTO SUGERIDO
FLÓRIDA	ATÉ 6M. DE ALTURA	SOL PLENO	RÁPIDO	ALTA	5 METROS ENTRE PLANTAS



**DETALHE**



**PAISAGISMO**

**EMBALAGEM: MAXIBAG 50L**

**PORTE: 1,80 a 1,90 m. total**



**J. POMPEO**  
BOTÂNICA ORNAMENTAL

# *Mangifera indica var. Cogshall*

## Manga anã Cogshall

ORIGEM	PORTE TOTAL	AMBIENTE	CRESCIMENTO	RUSTICIDADE	ESPAÇAMENTO SUGERIDO
FLÓRIDA	ATÉ 6M. DE ALTURA	SOL PLENO	RÁPIDO	ALTA	5 METROS ENTRE PLANTAS



**DETALHE**



**PAISAGISMO**



**EMBALAGEM: MAXIBAG 50L**

**PORTE: 1,80 a 1,90 m. total**



**J. POMPEO**  
BOTÂNICA ORNAMENTAL

# *Olea europaea*

## Oliveira Centenária N° 309

ORIGEM	PORTE TOTAL	AMBIENTE	CRESCIMENTO	RUSTICIDADE	ESPAÇAMENTO SUGERIDO
MEDITERRÂNEO	ATÉ 10 M DE ALTURA	SOL PLENO	MODERADO	ALTA	10 A 15 METROS ENTRE PLANTAS



**PAISAGISMO**



**PAISAGISMO**



**EMBALAGEM: Cesto**

**PORTE: 2,00 a 2,50 m. total**



**J. POMPEO**  
BOTÂNICA ORNAMENTAL

# *Olea europaea*

## Oliveira Centenária N° 374

ORIGEM	PORTE TOTAL	AMBIENTE	CRESCIMENTO	RUSTICIDADE	ESPAÇAMENTO SUGERIDO
MEDITERRÂNEO	ATÉ 10 M DE ALTURA	SOL PLENO	MODERADO	ALTA	10 A 15 METROS ENTRE PLANTAS



**PAISAGISMO**



**PAISAGISMO**



**EMBALAGEM: Cesto**

**PORTE: 2,00 a 2,50 m. total**



**J. POMPEO**  
BOTÂNICA ORNAMENTAL

# *Olea europaea*

## Oliveira Centenária N° 558

ORIGEM	PORTE TOTAL	AMBIENTE	CRESCIMENTO	RUSTICIDADE	ESPAÇAMENTO SUGERIDO
MEDITERRÂNEO	ATÉ 10 M DE ALTURA	SOL PLENO	MODERADO	ALTA	10 A 15 METROS ENTRE PLANTAS



**PAISAGISMO**



**PAISAGISMO**



**EMBALAGEM: Cesto**  
**PORTE: 2,00 a 2,50 m. total**



**J. POMPEO**  
BOTÂNICA ORNAMENTAL

# *Olea europaea*

## Oliveira Centenária N° 592

ORIGEM	PORTE TOTAL	AMBIENTE	CRESCIMENTO	RUSTICIDADE	ESPAÇAMENTO SUGERIDO
MEDITERRÂNEO	ATÉ 10 M DE ALTURA	SOL PLENO	MODERADO	ALTA	10 A 15 METROS ENTRE PLANTAS



**PAISAGISMO**



**PAISAGISMO**



**EMBALAGEM: Cesto**  
**PORTE: 5,00 m. total**



**J. POMPEO**  
BOTÂNICA ORNAMENTAL

# *Olea europaea*

## Oliveira Centenária N° 605

ORIGEM	PORTE TOTAL	AMBIENTE	CRESCIMENTO	RUSTICIDADE	ESPAÇAMENTO SUGERIDO
MEDITERRÂNEO	ATÉ 10 M DE ALTURA	SOL PLENO	MODERADO	ALTA	10 A 15 METROS ENTRE PLANTAS



**PAISAGISMO**



**PAISAGISMO**



**EMBALAGEM: Cesto**

**PORTE: 2,00 a 2,50 m. total**



**J. POMPEO**  
BOTÂNICA ORNAMENTAL

# *Olea europaea*

## Oliveira Centenária N° 635

ORIGEM	PORTE TOTAL	AMBIENTE	CRESCIMENTO	RUSTICIDADE	ESPAÇAMENTO SUGERIDO
MEDITERRÂNEO	ATÉ 10 M DE ALTURA	SOL PLENO	MODERADO	ALTA	10 A 15 METROS ENTRE PLANTAS



**PAISAGISMO**



**PAISAGISMO**



**EMBALAGEM: Cesto**  
**PORTE: 2,00 a 2,50 m. total**



**J. POMPEO**  
BOTÂNICA ORNAMENTAL

# *Olea europaea*

## Oliveira Centenária N° 726

ORIGEM	PORTE TOTAL	AMBIENTE	CRESCIMENTO	RUSTICIDADE	ESPAÇAMENTO SUGERIDO
MEDITERRÂNEO	ATÉ 10 M DE ALTURA	SOL PLENO	MODERADO	ALTA	10 A 15 METROS ENTRE PLANTAS



**PAISAGISMO**



**PAISAGISMO**



**EMBALAGEM: Cesto**  
**PORTE: 2,00 a 2,50 m. total**



**J. POMPEO**  
BOTÂNICA ORNAMENTAL

# *Olea europaea*

## Oliveira Centenária N° 733

ORIGEM	PORTE TOTAL	AMBIENTE	CRESCIMENTO	RUSTICIDADE	ESPAÇAMENTO SUGERIDO
MEDITERRÂNEO	ATÉ 10 M DE ALTURA	SOL PLENO	MODERADO	ALTA	10 A 15 METROS ENTRE PLANTAS



**PAISAGISMO**



**PAISAGISMO**



**EMBALAGEM: Cesto**  
**PORTE: 2,00 a 2,50 m. total**



**J. POMPEO**  
BOTÂNICA ORNAMENTAL

# *Olea europaea*

## Oliveira Centenária N° 736


ORIGEM	PORTE TOTAL	AMBIENTE	CRESCIMENTO	RUSTICIDADE	ESPAÇAMENTO SUGERIDO
MEDITERRÂNEO	ATÉ 10 M DE ALTURA	SOL PLENO	MODERADO	ALTA	10 A 15 METROS ENTRE PLANTAS



**PAISAGISMO**



**PAISAGISMO**



**EMBALAGEM: Cesto**

**PORTE: 2,00 a 2,50 m. total**



**J. POMPEO**  
BOTÂNICA ORNAMENTAL

# *Olea europaea*

## Oliveira Centenária N° 750

ORIGEM	PORTE TOTAL	AMBIENTE	CRESCIMENTO	RUSTICIDADE	ESPAÇAMENTO SUGERIDO
MEDITERRÂNEO	ATÉ 10 M DE ALTURA	SOL PLENO	MODERADO	ALTA	10 A 15 METROS ENTRE PLANTAS



**PAISAGISMO**



**PAISAGISMO**



**EMBALAGEM: Cesto**  
**PORTE: 2,00 a 2,50 m. total**



**J. POMPEO**  
BOTÂNICA ORNAMENTAL

# *Olea europaea*

## Oliveira Centenária N° 780

ORIGEM	PORTE TOTAL	AMBIENTE	CRESCIMENTO	RUSTICIDADE	ESPAÇAMENTO SUGERIDO
MEDITERRÂNEO	ATÉ 10 M DE ALTURA	SOL PLENO	MODERADO	ALTA	10 A 15 METROS ENTRE PLANTAS



**PAISAGISMO**



**PAISAGISMO**



**EMBALAGEM: Cesto**  
**PORTE: 3,00 m. total**



**J. POMPEO**  
BOTÂNICA ORNAMENTAL

# *Olea europaea*

## Oliveira Centenária N° 842

ORIGEM	PORTE TOTAL	AMBIENTE	CRESCIMENTO	RUSTICIDADE	ESPAÇAMENTO SUGERIDO
MEDITERRÂNEO	ATÉ 10 M DE ALTURA	SOL PLENO	MODERADO	ALTA	10 A 15 METROS ENTRE PLANTAS



**PAISAGISMO**



**PAISAGISMO**



**EMBALAGEM: Cesto**  
**PORTE: 2,00 a 2,50 m. total**



**J. POMPEO**  
BOTÂNICA ORNAMENTAL

# *Olea europaea*

## Oliveira Centenária N° 900


ORIGEM	PORTE TOTAL	AMBIENTE	CRESCIMENTO	RUSTICIDADE	ESPAÇAMENTO SUGERIDO
MEDITERRÂNEO	ATÉ 10 M DE ALTURA	SOL PLENO	MODERADO	ALTA	10 A 15 METROS ENTRE PLANTAS



**PAISAGISMO**



**PAISAGISMO**



**EMBALAGEM: Cesto**

**PORTE: 2,00 a 2,50 m. total**



**J. POMPEO**  
BOTÂNICA ORNAMENTAL

# *Olea europaea*

## Oliveira Centenária N° 931


ORIGEM	PORTE TOTAL	AMBIENTE	CRESCIMENTO	RUSTICIDADE	ESPAÇAMENTO SUGERIDO
MEDITERRÂNEO	ATÉ 10 M DE ALTURA	SOL PLENO	MODERADO	ALTA	10 A 15 METROS ENTRE PLANTAS



**PAISAGISMO**



**PAISAGISMO**



**EMBALAGEM: Cesto**  
**PORTE: 2,00 a 2,50 m. total**



**J. POMPEO**  
BOTÂNICA ORNAMENTAL

# *Olea europaea*

## Oliveira Centenária N° 979

ORIGEM	PORTE TOTAL	AMBIENTE	CRESCIMENTO	RUSTICIDADE	ESPAÇAMENTO SUGERIDO
MEDITERRÂNEO	ATÉ 10 M DE ALTURA	SOL PLENO	MODERADO	ALTA	10 A 15 METROS ENTRE PLANTAS



**PAISAGISMO**



**PAISAGISMO**



**EMBALAGEM: Cesto**  
**PORTE: 2,00 a 2,50 m. total**



**J. POMPEO**  
BOTÂNICA ORNAMENTAL

# *Olea europaea*

## Oliveira Centenária N° 995

ORIGEM	PORTE TOTAL	AMBIENTE	CRESCIMENTO	RUSTICIDADE	ESPAÇAMENTO SUGERIDO
MEDITERRÂNEO	ATÉ 10 M DE ALTURA	SOL PLENO	MODERADO	ALTA	10 A 15 METROS ENTRE PLANTAS



**PAISAGISMO**



**PAISAGISMO**



**EMBALAGEM: Cesto**  
**PORTE: 2,00 a 2,50 m. total**



**J. POMPEO**  
BOTÂNICA ORNAMENTAL

# *Olea europaea*

## Oliveira Centenária N° 1017

ORIGEM	PORTE TOTAL	AMBIENTE	CRESCIMENTO	RUSTICIDADE	ESPAÇAMENTO SUGERIDO
MEDITERRÂNEO	ATÉ 10 M DE ALTURA	SOL PLENO	MODERADO	ALTA	10 A 15 METROS ENTRE PLANTAS



**PAISAGISMO**



**PAISAGISMO**



**EMBALAGEM: Cesto**

**PORTE: 2,00 a 2,50 m. total**



**J. POMPEO**  
BOTÂNICA ORNAMENTAL

# *Olea europaea*

## Oliveira Centenária N° 1021


ORIGEM	PORTE TOTAL	AMBIENTE	CRESCIMENTO	RUSTICIDADE	ESPAÇAMENTO SUGERIDO
MEDITERRÂNEO	ATÉ 10 M DE ALTURA	SOL PLENO	MODERADO	ALTA	10 A 15 METROS ENTRE PLANTAS



**PAISAGISMO**



**PAISAGISMO**



**EMBALAGEM: Cesto**  
**PORTE: 2,00 a 2,50 m. total**



**J. POMPEO**  
BOTÂNICA ORNAMENTAL

# *Olea europaea*

## Oliveira Centenária N° 1024

ORIGEM	PORTE TOTAL	AMBIENTE	CRESCIMENTO	RUSTICIDADE	ESPAÇAMENTO SUGERIDO
MEDITERRÂNEO	ATÉ 10 M DE ALTURA	SOL PLENO	MODERADO	ALTA	10 A 15 METROS ENTRE PLANTAS



**PAISAGISMO**



**PAISAGISMO**



**EMBALAGEM: Cesto**

**PORTE: 2,00 a 2,50 m. total**



**J. POMPEO**  
BOTÂNICA ORNAMENTAL

# *Olea europaea*

## Oliveira Centenária N° 1039

ORIGEM	PORTE TOTAL	AMBIENTE	CRESCIMENTO	RUSTICIDADE	ESPAÇAMENTO SUGERIDO
MEDITERRÂNEO	ATÉ 10 M DE ALTURA	SOL PLENO	MODERADO	ALTA	10 A 15 METROS ENTRE PLANTAS



**PAISAGISMO**



**PAISAGISMO**



**EMBALAGEM: Cesto**  
**PORTE: 2,00 a 2,50 m. total**



**J. POMPEO**  
BOTÂNICA ORNAMENTAL

# *Olea europaea*

## Oliveira Centenária N° 1051

ORIGEM	PORTE TOTAL	AMBIENTE	CRESCIMENTO	RUSTICIDADE	ESPAÇAMENTO SUGERIDO
MEDITERRÂNEO	ATÉ 10 M DE ALTURA	SOL PLENO	MODERADO	ALTA	10 A 15 METROS ENTRE PLANTAS



**PAISAGISMO**



**PAISAGISMO**



**EMBALAGEM: Cesto**

**PORTE: 2,00 a 2,50 m. total**



**J. POMPEO**  
BOTÂNICA ORNAMENTAL

# *Olea europaea*

## Oliveira Centenária N° 1064

ORIGEM	PORTE TOTAL	AMBIENTE	CRESCIMENTO	RUSTICIDADE	ESPAÇAMENTO SUGERIDO
MEDITERRÂNEO	ATÉ 10 M DE ALTURA	SOL PLENO	MODERADO	ALTA	10 A 15 METROS ENTRE PLANTAS



**PAISAGISMO**



**PAISAGISMO**



**EMBALAGEM: Cesto**

**PORTE: 2,00 a 2,50 m. total**



**J. POMPEO**  
BOTÂNICA ORNAMENTAL

# *Olea europaea*

## Oliveira Centenária N° 1077

ORIGEM	PORTE TOTAL	AMBIENTE	CRESCIMENTO	RUSTICIDADE	ESPAÇAMENTO SUGERIDO
MEDITERRÂNEO	ATÉ 10 M DE ALTURA	SOL PLENO	MODERADO	ALTA	10 A 15 METROS ENTRE PLANTAS



**PAISAGISMO**



**PAISAGISMO**



**EMBALAGEM: Cesto**

**PORTE: 2,00 a 2,50 m. total**



**J. POMPEO**  
BOTÂNICA ORNAMENTAL

# *Olea europaea*

## Oliveira Centenária N° 1098

ORIGEM	PORTE TOTAL	AMBIENTE	CRESCIMENTO	RUSTICIDADE	ESPAÇAMENTO SUGERIDO
MEDITERRÂNEO	ATÉ 10 M DE ALTURA	SOL PLENO	MODERADO	ALTA	10 A 15 METROS ENTRE PLANTAS



**PAISAGISMO**



**PAISAGISMO**



**EMBALAGEM: Cesto**

**PORTE: 2,00 a 2,50 m. total**



**J. POMPEO**  
BOTÂNICA ORNAMENTAL

# *Olea europaea híbrida*

Oliveira Híbrida OLH 001

ORIGEM	PORTE TOTAL	AMBIENTE	CRESCIMENTO	RUSTICIDADE	ESPAÇAMENTO SUGERIDO
MEDITERRÂNEO	ATÉ 10 M DE ALTURA	SOL PLENO	MODERADO	ALTA	10 A 15 METROS ENTRE PLANTAS



**PAISAGISMO**



**PAISAGISMO**



**EMBALAGEM: Cesto**

**PORTE: 3,50 a 4,00 m. total**



**J. POMPEO**  
BOTÂNICA ORNAMENTAL

# *Olea europaea híbrida*

## Oliveira Híbrida OLH 002


ORIGEM	PORTE TOTAL	AMBIENTE	CRESCIMENTO	RUSTICIDADE	ESPAÇAMENTO SUGERIDO
MEDITERRÂNEO	ATÉ 10 M DE ALTURA	SOL PLENO	MODERADO	ALTA	10 A 15 METROS ENTRE PLANTAS



**PAISAGISMO**



**PAISAGISMO**



**EMBALAGEM: Cesto**

**PORTE: 1,80 a 2,00 m. total**



**J. POMPEO**  
BOTÂNICA ORNAMENTAL

# *Olea europaea híbrida*

## Oliveira Híbrida OLH 003

ORIGEM	PORTE TOTAL	AMBIENTE	CRESCIMENTO	RUSTICIDADE	ESPAÇAMENTO SUGERIDO
MEDITERRÂNEO	ATÉ 10 M DE ALTURA	SOL PLENO	MODERADO	ALTA	10 A 15 METROS ENTRE PLANTAS



**PAISAGISMO**



**PAISAGISMO**



**EMBALAGEM: Cesto**

**PORTE: 1,80 a 2,00 m. total**



**J. POMPEO**  
BOTÂNICA ORNAMENTAL

# *Olea europaea híbrida*

Oliveira Híbrida OLH 005

ORIGEM	PORTE TOTAL	AMBIENTE	CRESCIMENTO	RUSTICIDADE	ESPAÇAMENTO SUGERIDO
MEDITERRÂNEO	ATÉ 10 M DE ALTURA	SOL PLENO	MODERADO	ALTA	10 A 15 METROS ENTRE PLANTAS



**PAISAGISMO**



**PAISAGISMO**



**EMBALAGEM: Cesto**

**PORTE: 1,80 a 2,00 m. total**



**J. POMPEO**  
BOTÂNICA ORNAMENTAL

# *Olea europaea híbrida*

## Oliveira Híbrida OLH 009

ORIGEM	PORTE TOTAL	AMBIENTE	CRESCIMENTO	RUSTICIDADE	ESPAÇAMENTO SUGERIDO
MEDITERRÂNEO	ATÉ 10 M DE ALTURA	SOL PLENO	MODERADO	ALTA	10 A 15 METROS ENTRE PLANTAS



**PAISAGISMO**



**PAISAGISMO**



**EMBALAGEM: Cesto**

**PORTE: 1,80 a 2,00 m. total**



**J. POMPEO**  
BOTÂNICA ORNAMENTAL

# *Olea europaea híbrida*

## Oliveira Híbrida OLH 010

ORIGEM	PORTE TOTAL	AMBIENTE	CRESCIMENTO	RUSTICIDADE	ESPAÇAMENTO SUGERIDO
MEDITERRÂNEO	ATÉ 10 M DE ALTURA	SOL PLENO	MODERADO	ALTA	10 A 15 METROS ENTRE PLANTAS



**PAISAGISMO**



**PAISAGISMO**



**EMBALAGEM: Cesto**

**PORTE: 1,80 a 2,00 m. total**



**J. POMPEO**  
BOTÂNICA ORNAMENTAL

# *Olea europaea híbrida*

Oliveira Híbrida OLH 012

ORIGEM	PORTE TOTAL	AMBIENTE	CRESCIMENTO	RUSTICIDADE	ESPAÇAMENTO SUGERIDO
MEDITERRÂNEO	ATÉ 10 M DE ALTURA	SOL PLENO	MODERADO	ALTA	10 A 15 METROS ENTRE PLANTAS



**PAISAGISMO**



**PAISAGISMO**



**EMBALAGEM: Cesto**

**PORTE: 1,80 a 2,00 m. total**



**J. POMPEO**  
BOTÂNICA ORNAMENTAL

# *Olea europaea híbrida*

## Oliveira Híbrida OLH 013


ORIGEM	PORTE TOTAL	AMBIENTE	CRESCIMENTO	RUSTICIDADE	ESPAÇAMENTO SUGERIDO
MEDITERRÂNEO	ATÉ 10 M DE ALTURA	SOL PLENO	MODERADO	ALTA	10 A 15 METROS ENTRE PLANTAS



**PAISAGISMO**



**PAISAGISMO**



**EMBALAGEM: Cesto**

**PORTE: 1,80 a 2,00 m. total**



**J. POMPEO**  
BOTÂNICA ORNAMENTAL

# *Olea europaea híbrida*

## Oliveira Híbrida OLH 014

ORIGEM	PORTE TOTAL	AMBIENTE	CRESCIMENTO	RUSTICIDADE	ESPAÇAMENTO SUGERIDO
MEDITERRÂNEO	ATÉ 10 M DE ALTURA	SOL PLENO	MODERADO	ALTA	10 A 15 METROS ENTRE PLANTAS



**PAISAGISMO**



**PAISAGISMO**



**EMBALAGEM: Cesto**

**PORTE: 1,80 a 2,00 m. total**



**J. POMPEO**  
BOTÂNICA ORNAMENTAL

# *Olea europaea híbrida*

Oliveira Híbrida OLH 803

ORIGEM	PORTE TOTAL	AMBIENTE	CRESCIMENTO	RUSTICIDADE	ESPAÇAMENTO SUGERIDO
MEDITERRÂNEO	ATÉ 10 M DE ALTURA	SOL PLENO	MODERADO	ALTA	10 A 15 METROS ENTRE PLANTAS



**PAISAGISMO**



**PAISAGISMO**



**EMBALAGEM: Cesto**

**PORTE: 1,80 a 2,00 m. total**



**J. POMPEO**  
BOTÂNICA ORNAMENTAL

# *Olea europaea híbrida*

## Oliveira Híbrida OLH 806

ORIGEM	PORTE TOTAL	AMBIENTE	CRESCIMENTO	RUSTICIDADE	ESPAÇAMENTO SUGERIDO
MEDITERRÂNEO	ATÉ 10 M DE ALTURA	SOL PLENO	MODERADO	ALTA	10 A 15 METROS ENTRE PLANTAS



**PAISAGISMO**



**PAISAGISMO**



**EMBALAGEM: Cesto**

**PORTE: 1,80 a 2,00 m. total**



**J. POMPEO**  
BOTÂNICA ORNAMENTAL

# *Olea europaea híbrida*

## Oliveira Híbrida OLH 808

ORIGEM	PORTE TOTAL	AMBIENTE	CRESCIMENTO	RUSTICIDADE	ESPAÇAMENTO SUGERIDO
MEDITERRÂNEO	ATÉ 10 M DE ALTURA	SOL PLENO	MODERADO	ALTA	10 A 15 METROS ENTRE PLANTAS



**PAISAGISMO**



**PAISAGISMO**



**EMBALAGEM: Cesto**

**PORTE: 1,80 a 2,00 m. total**



**J. POMPEO**  
BOTÂNICA ORNAMENTAL

# *Olea europaea híbrida*

## Oliveira Híbrida OLH 813

ORIGEM	PORTE TOTAL	AMBIENTE	CRESCIMENTO	RUSTICIDADE	ESPAÇAMENTO SUGERIDO
MEDITERRÂNEO	ATÉ 10 M DE ALTURA	SOL PLENO	MODERADO	ALTA	10 A 15 METROS ENTRE PLANTAS



**PAISAGISMO**



**PAISAGISMO**



**EMBALAGEM: Cesto**

**PORTE: 1,80 a 2,00 m. total**



**J. POMPEO**  
BOTÂNICA ORNAMENTAL

# *Olea europaea híbrida*

## Oliveira Híbrida OLH 815


ORIGEM	PORTE TOTAL	AMBIENTE	CRESCIMENTO	RUSTICIDADE	ESPAÇAMENTO SUGERIDO
MEDITERRÂNEO	ATÉ 10 M DE ALTURA	SOL PLENO	MODERADO	ALTA	10 A 15 METROS ENTRE PLANTAS



**PAISAGISMO**



**PAISAGISMO**



**EMBALAGEM: Cesto**

**PORTE: 1,80 a 2,00 m. total**



**J. POMPEO**  
BOTÂNICA ORNAMENTAL

# *Olea europaea híbrida*

## Oliveira Híbrida OLH 817

ORIGEM	PORTE TOTAL	AMBIENTE	CRESCIMENTO	RUSTICIDADE	ESPAÇAMENTO SUGERIDO
MEDITERRÂNEO	ATÉ 10 M DE ALTURA	SOL PLENO	MODERADO	ALTA	10 A 15 METROS ENTRE PLANTAS



**PAISAGISMO**



**PAISAGISMO**



**EMBALAGEM: Cesto**

**PORTE: 1,80 a 2,00 m. total**



**J. POMPEO**  
BOTÂNICA ORNAMENTAL

# *Olea europaea híbrida*

Oliveira Híbrida OLH 818

ORIGEM	PORTE TOTAL	AMBIENTE	CRESCIMENTO	RUSTICIDADE	ESPAÇAMENTO SUGERIDO
MEDITERRÂNEO	ATÉ 10 M DE ALTURA	SOL PLENO	MODERADO	ALTA	10 A 15 METROS ENTRE PLANTAS



**PAISAGISMO**



**PAISAGISMO**



**EMBALAGEM: Cesto**

**PORTE: 1,80 a 2,00 m. total**



**J. POMPEO**  
BOTÂNICA ORNAMENTAL

# *Olea europaea híbrida*

## Oliveira Híbrida OLH 901

ORIGEM	PORTE TOTAL	AMBIENTE	CRESCIMENTO	RUSTICIDADE	ESPAÇAMENTO SUGERIDO
MEDITERRÂNEO	ATÉ 10 M DE ALTURA	SOL PLENO	MODERADO	ALTA	10 A 15 METROS ENTRE PLANTAS



**PAISAGISMO**



**PAISAGISMO**



**EMBALAGEM: Cesto**

**PORTE: 1,80 a 2,00 m. total**



**J. POMPEO**  
BOTÂNICA ORNAMENTAL

# *Olea europaea híbrida*

## Oliveira Híbrida OLH 902

ORIGEM	PORTE TOTAL	AMBIENTE	CRESCIMENTO	RUSTICIDADE	ESPAÇAMENTO SUGERIDO
MEDITERRÂNEO	ATÉ 10 M DE ALTURA	SOL PLENO	MODERADO	ALTA	10 A 15 METROS ENTRE PLANTAS



**PAISAGISMO**



**PAISAGISMO**



**EMBALAGEM: Cesto**

**PORTE: 1,80 a 2,00 m. total**



**J. POMPEO**  
BOTÂNICA ORNAMENTAL

# *Olea europaea híbrida*

Oliveira Híbrida OLH 903

ORIGEM	PORTE TOTAL	AMBIENTE	CRESCIMENTO	RUSTICIDADE	ESPAÇAMENTO SUGERIDO
MEDITERRÂNEO	ATÉ 10 M DE ALTURA	SOL PLENO	MODERADO	ALTA	10 A 15 METROS ENTRE PLANTAS



**PAISAGISMO**



**PAISAGISMO**



**EMBALAGEM: Cesto**

**PORTE: 1,80 a 2,00 m. total**



**J. POMPEO**  
BOTÂNICA ORNAMENTAL

# *Olea europaea híbrida*

Oliveira Híbrida OLH 904

ORIGEM	PORTE TOTAL	AMBIENTE	CRESCIMENTO	RUSTICIDADE	ESPAÇAMENTO SUGERIDO
MEDITERRÂNEO	ATÉ 10 M DE ALTURA	SOL PLENO	MODERADO	ALTA	10 A 15 METROS ENTRE PLANTAS



**PAISAGISMO**



**PAISAGISMO**



**EMBALAGEM: Cesto**

**PORTE: 1,80 a 2,00 m. total**



**J. POMPEO**  
BOTÂNICA ORNAMENTAL

# *Olea europaea híbrida*

## Oliveira Híbrida OLH 905

ORIGEM	PORTE TOTAL	AMBIENTE	CRESCIMENTO	RUSTICIDADE	ESPAÇAMENTO SUGERIDO
MEDITERRÂNEO	ATÉ 10 M DE ALTURA	SOL PLENO	MODERADO	ALTA	10 A 15 METROS ENTRE PLANTAS



**PAISAGISMO**



**PAISAGISMO**



**EMBALAGEM: Cesto**

**PORTE: 1,80 a 2,00 m. total**



**J. POMPEO**  
BOTÂNICA ORNAMENTAL

# *Olea europaea híbrida*

## Oliveira Híbrida OLH 906

ORIGEM	PORTE TOTAL	AMBIENTE	CRESCIMENTO	RUSTICIDADE	ESPAÇAMENTO SUGERIDO
MEDITERRÂNEO	ATÉ 10 M DE ALTURA	SOL PLENO	MODERADO	ALTA	10 A 15 METROS ENTRE PLANTAS



**PAISAGISMO**



**PAISAGISMO**



**EMBALAGEM: Cesto**

**PORTE: 1,80 a 2,00 m. total**



**J. POMPEO**  
BOTÂNICA ORNAMENTAL

# *Olea europaea híbrida*

## Oliveira Híbrida OLH 907

ORIGEM	PORTE TOTAL	AMBIENTE	CRESCIMENTO	RUSTICIDADE	ESPAÇAMENTO SUGERIDO
MEDITERRÂNEO	ATÉ 10 M DE ALTURA	SOL PLENO	MODERADO	ALTA	10 A 15 METROS ENTRE PLANTAS



**PAISAGISMO**



**PAISAGISMO**



**EMBALAGEM: Cesto**

**PORTE: 1,80 a 2,00 m. total**



**J. POMPEO**  
BOTÂNICA ORNAMENTAL

# *Olea europaea híbrida*

Oliveira Híbrida OLH 908

ORIGEM	PORTE TOTAL	AMBIENTE	CRESCIMENTO	RUSTICIDADE	ESPAÇAMENTO SUGERIDO
MEDITERRÂNEO	ATÉ 10 M DE ALTURA	SOL PLENO	MODERADO	ALTA	10 A 15 METROS ENTRE PLANTAS



**PAISAGISMO**



**PAISAGISMO**



**EMBALAGEM: Cesto**

**PORTE: 1,80 a 2,00 m. total**



**J. POMPEO**  
BOTÂNICA ORNAMENTAL

# *Olea europaea híbrida*

## Oliveira Híbrida OLH 909

ORIGEM	PORTE TOTAL	AMBIENTE	CRESCIMENTO	RUSTICIDADE	ESPAÇAMENTO SUGERIDO
MEDITERRÂNEO	ATÉ 10 M DE ALTURA	SOL PLENO	MODERADO	ALTA	10 A 15 METROS ENTRE PLANTAS



**PAISAGISMO**



**PAISAGISMO**



**EMBALAGEM: Cesto**

**PORTE: 1,80 a 2,00 m. total**



**J. POMPEO**  
BOTÂNICA ORNAMENTAL

# *Olea europaea híbrida*

Oliveira Híbrida OLH 910

ORIGEM	PORTE TOTAL	AMBIENTE	CRESCIMENTO	RUSTICIDADE	ESPAÇAMENTO SUGERIDO
MEDITERRÂNEO	ATÉ 10 M DE ALTURA	SOL PLENO	MODERADO	ALTA	10 A 15 METROS ENTRE PLANTAS



**PAISAGISMO**



**PAISAGISMO**



**EMBALAGEM: Cesto**

**PORTE: 1,80 a 2,00 m. total**



**J. POMPEO**  
BOTÂNICA ORNAMENTAL

# *Olea europaea híbrida*

Oliveira Híbrida OLH 911

ORIGEM	PORTE TOTAL	AMBIENTE	CRESCIMENTO	RUSTICIDADE	ESPAÇAMENTO SUGERIDO
MEDITERRÂNEO	ATÉ 10 M DE ALTURA	SOL PLENO	MODERADO	ALTA	10 A 15 METROS ENTRE PLANTAS



**PAISAGISMO**



**PAISAGISMO**



**EMBALAGEM: Cesto**

**PORTE: 1,80 a 2,00 m. total**



**J. POMPEO**  
BOTÂNICA ORNAMENTAL

# *Platanus orientalis*

Platano Nº 001

ORIGEM	PORTE TOTAL	AMBIENTE	CRESCIMENTO	RUSTICIDADE	ESPAÇAMENTO SUGERIDO
EUROPA/ÁSIA	ATÉ 20,00 M DE ALTURA	SOL PLENO	MODERADO	ALTA	10 A 15 METROS ENTRE PLANTAS



**DETALHE**



**PAISAGISMO**



**EMBALAGEM: Caxote**

**PORTE: 5,50 a 6,00 m. total**



**J. POMPEO**  
BOTÂNICA ORNAMENTAL

# *Platanus orientalis*

Platano Nº 003

ORIGEM	PORTE TOTAL	AMBIENTE	CRESCIMENTO	RUSTICIDADE	ESPAÇAMENTO SUGERIDO
EUROPA/ÁSIA	ATÉ 20,00 M DE ALTURA	SOL PLENO	MODERADO	ALTA	10 A 15 METROS ENTRE PLANTAS



**DETALHE**



**PAISAGISMO**



**EMBALAGEM: Caxote**

**PORTE: 5,50 a 6,00 m. total**



**J. POMPEO**  
BOTÂNICA ORNAMENTAL

**NATIVA**

# *Plinia cauliflora*

Jabuticaba sabará N° 005

ORIGEM	PORTE TOTAL	AMBIENTE	CRESCIMENTO	RUSTICIDADE	ESPAÇAMENTO SUGERIDO
BRASIL	ATÉ 8,00 M DE ALTURA	SOL PLENO	LENTO	MÉDIA	5 A 6 METROS ENTRE PLANTAS



**DETALHE**



**PAISAGISMO**



**EMBALAGEM: Air-pot**  
**TEMOS EXEMPLARES DE**  
**4,00 - 4,50 m. DE ALTURA**  
**\*consulte nossos vendedores**



**J. POMPEO**  
BOTÂNICA ORNAMENTAL

**NATIVA**

# *Psidium cattleianum*

## Araçá vermelho

ORIGEM	PORTE TOTAL	AMBIENTE	CRESCIMENTO	RUSTICIDADE	ESPAÇAMENTO SUGERIDO
BRASIL	ATÉ 6,00 M DE ALTURA	SOL PLENO	MODERADO	ALTA	4 A 6 METROS ENTRE PLANTAS



**DETALHE**



**PAISAGISMO**



**EMBALAGEM: Air-pot**  
**TEMOS EXEMPLARES DE**  
**2,00 - 2,50 m. DE ALTURA**  
**\*consulte nossos vendedores**



**J. POMPEO**  
BOTÂNICA ORNAMENTAL

# *Terminalia mantaly*

Sete copas africana N° 001

ORIGEM	PORTE TOTAL	AMBIENTE	CRESCIMENTO	RUSTICIDADE	ESPAÇAMENTO SUGERIDO
MADAGASCAR	10 a 20M DE ALTURA	SOL PLENO	RAPIDO	ALTA	8 A 10 METROS ENTRE PLANTAS



**DETALHE**



**PAISAGISMO**



**EMBALAGEM: Air-pot**

**PORTE: 4,00 - 4,50 m. total**



**J. POMPEO**  
BOTÂNICA ORNAMENTAL

# *Terminalia mantaly*

Sete copas africana N°003


ORIGEM	PORTE TOTAL	AMBIENTE	CRESCIMENTO	RUSTICIDADE	ESPAÇAMENTO SUGERIDO
MADAGASCAR	10 a 20M DE ALTURA	SOL PLENO	RAPIDO	ALTA	8 A 10 METROS ENTRE PLANTAS



**DETALHE**



**PAISAGISMO**



**EMBALAGEM: Air-pot**  
**PORTE: 5,00 - 5,50 m. total**



**J. POMPEO**  
BOTÂNICA ORNAMENTAL

# *Terminalia mantaly*

Sete copas africana N°004

ORIGEM	PORTE TOTAL	AMBIENTE	CRESCIMENTO	RUSTICIDADE	ESPAÇAMENTO SUGERIDO
MADAGASCAR	10 a 20M DE ALTURA	SOL PLENO	RAPIDO	ALTA	8 A 10 METROS ENTRE PLANTAS



**DETALHE**



**PAISAGISMO**



**EMBALAGEM: Air-pot**

**PORTE: 5,00 - 5,50 m. total**



**J. POMPEO**  
BOTÂNICA ORNAMENTAL

# *Terminalia mantaly*

Sete copas africana N°005

ORIGEM	PORTE TOTAL	AMBIENTE	CRESCIMENTO	RUSTICIDADE	ESPAÇAMENTO SUGERIDO
MADAGASCAR	10 a 20M DE ALTURA	SOL PLENO	RAPIDO	ALTA	8 A 10 METROS ENTRE PLANTAS



**DETALHE**



**PAISAGISMO**



**EMBALAGEM: Air-pot**  
**PORTE: 5,00 - 5,50 m. total**

**BAMBUS**



**J. POMPEO**  
BOTÂNICA ORNAMENTAL

# *Bambusa lako*

## Bambu timor black

ORIGEM	PORTE TOTAL	AMBIENTE	CRESCIMENTO	RUSTICIDADE	ESPAÇAMENTO SUGERIDO
INDONÉSIA	ATÉ 20.00 M. ALTURA	MEIA SOMBRA/ SOL PLENO	RÁPIDO	ALTA	1 PLANTA POR M <sup>2</sup>



**PAISAGISMO**



**DETALHE**



**EMBALAGEM: MAXIBAG 50L**

**PORTE: 3,50 a 4,50 m. total**



**J. POMPEO**  
BOTÂNICA ORNAMENTAL

# *Dendrocalamus minor amoenus*

## Angel mist

ORIGEM	PORTE TOTAL	AMBIENTE	CRESCIMENTO	RUSTICIDADE	ESPAÇAMENTO SUGERIDO
CHINA	ATÉ 9.00 M. ALTURA	SOL PLENO	RÁPIDO	ALTA	1 PLANTA POR M <sup>2</sup>



**DETALHE**



**PAISAGISMO**



**EMBALAGEM: MAXIBAG 50 Litros**

**PORTE: 3,00 a 4,00 m. altura**

**FOLHAGENS**



**J. POMPEO**  
BOTÂNICA ORNAMENTAL

NATIVA



# *Aechmea blanchetiana* "Scarlet Queen"

Bromélia Scarlet Queen

ORIGEM	PORTE TOTAL	AMBIENTE	CRESCIMENTO	RUSTICIDADE	ESPAÇAMENTO SUGERIDO
BRASIL	ATÉ 0.50 M. ALTURA	SOL PLENO/ MEIA-SOMBRA	MODERADO	ALTA	4 A 6 PLANTAS POR M <sup>2</sup>



DETALHE



PAISAGISMO



**EMBALAGEM: Pote 20**

**PORTE: 0,40 m. altura**



**J. POMPEO**  
BOTÂNICA ORNAMENTAL

# *Alocasia macrorrhizos*

## Orelha de elefante

ORIGEM	PORTE TOTAL	AMBIENTE	CRESCIMENTO	RUSTICIDADE	ESPAÇAMENTO SUGERIDO
ÁSIA	ATÉ 2.50 M. ALTURA	MEIA-SOMBRA/ SOL PLENO	RÁPIDO	ALTA	3 A 6 PLANTAS POR M <sup>2</sup>



**DETALHE**



**PAISAGISMO**



**EMBALAGEM: Pote 23**

**PORTE: 0,60 m. altura**



**J. POMPEO**  
BOTÂNICA ORNAMENTAL

# *Alocasia portora*

## Orelha de elefante

ORIGEM	PORTE TOTAL	AMBIENTE	CRESCIMENTO	RUSTICIDADE	ESPAÇAMENTO SUGERIDO
HÍBRIDA	ATÉ 3,00 M. ALTURA	MEIA-SOMBRA/ SOL PLENO	RÁPIDO	ALTA	4 PLANTAS POR M <sup>2</sup>



**DETALHE**



**PAISAGISMO**



**EMBALAGEM: Pote 27**

**PORTE: 1,00 a 1,20 m. altura**



**J. POMPEO**  
BOTÂNICA ORNAMENTAL

# *Alocasia portora*

## Orelha de elefante

ORIGEM	PORTE TOTAL	AMBIENTE	CRESCIMENTO	RUSTICIDADE	ESPAÇAMENTO SUGERIDO
HÍBRIDA	ATÉ 3,00 M. ALTURA	MEIA-SOMBRA/ SOL PLENO	RÁPIDO	ALTA	4 PLANTAS POR M <sup>2</sup>



**DETALHE**



**PAISAGISMO**



**EMBALAGEM: Vaso 15 litros**

**PORTE: 0,90 m. altura**



**J. POMPEO**  
BOTÂNICA ORNAMENTAL

# *Alocasia longiloba*

## Longiloba

ORIGEM	PORTE TOTAL	AMBIENTE	CRESCIMENTO	RUSTICIDADE	ESPAÇAMENTO SUGERIDO
ÁSIA	ATÉ 1,50 M. ALTURA	MEIA-SOMBRA	MODERADO	MÉDIA	4 PLANTAS POR M <sup>2</sup>



**DETALHE**



**PAISAGISMO**



**EMBALAGEM: Pote 20**

**PORTE: 0,30 m. altura**



**J. POMPEO**  
BOTÂNICA ORNAMENTAL

# *Alocasia 'Low Rider'*

Low Rider

ORIGEM	PORTE TOTAL	AMBIENTE	CRESCIMENTO	RUSTICIDADE	ESPAÇAMENTO SUGERIDO
ÁSIA	ATÉ 1,00 M. ALTURA	MEIA-SOMBRA	MODERADO	MÉDIA	2 A 3 PLANTAS POR M <sup>2</sup>



**DETALHE**



**PAISAGISMO**



**EMBALAGEM: Pote 27**

**PORTE: 0,80 m. altura**



# Ananas camillo

ORIGEM	PORTE TOTAL	AMBIENTE	CRESCIMENTO	RUSTICIDADE	ESPAÇAMENTO SUGERIDO
BRASIL	ATÉ 0,60 M. ALTURA	SOL PLENO	RÁPIDO	ALTA	2 A 4 PLANTAS POR M <sup>2</sup>



DETALHE



PAISAGISMO



**EMBALAGEM: Pote 20**

**PORTE: 0,40 m. altura**



**J. POMPEO**  
BOTÂNICA ORNAMENTAL

# *Apoballis acuminatissima 'Lavallaei'*

## Apoballis

ORIGEM	PORTE TOTAL	AMBIENTE	CRESCIMENTO	RUSTICIDADE	ESPAÇAMENTO SUGERIDO
ÁSIA	ATÉ 0,60 M. ALTURA	SOMBRA/ MEIA-SOMBRA	MODERADO	ALTA	8 PLANTAS POR M <sup>2</sup>



**DETALHE**



**PAISAGISMO**



**EMBALAGEM: Pote 20**

**PORTE: 0,40 m. altura**



**J. POMPEO**  
BOTÂNICA ORNAMENTAL

# *Anthurium vittariifolium variegado*

ORIGEM	PORTE TOTAL	AMBIENTE	CRESCIMENTO	RUSTICIDADE	ESPAÇAMENTO SUGERIDO
AMÉRICA DO SUL	ATÉ 1,50 M. ALTURA	MEIA-SOMBRA	MODERADO	MÉDIO	-



**DETALHE**



**PAISAGISMO**



**EMBALAGEM: Cuia 25**  
**PORTE: 0,15 m. altura**



**J. POMPEO**  
BOTÂNICA ORNAMENTAL

# *Colocasia esculenta 'Tea Cup'*

Xícara de chá

ORIGEM	PORTE TOTAL	AMBIENTE	CRESCIMENTO	RUSTICIDADE	ESPAÇAMENTO SUGERIDO
ÁSIA HÍBRIDO EUA	ATÉ 1,50 M. ALTURA	MEIA-SOMBRA	RÁPIDO	MÉDIA	5 A 6 PLANTAS POR M <sup>2</sup>



**DETALHE**



**PAISAGISMO**



**EMBALAGEM: Pote 20**

**PORTE: 0,60 m. altura**



**J. POMPEO**  
BOTÂNICA ORNAMENTAL

# *Ischnosiphon ovatus* 'mini charuto'

Mini charuto


ORIGEM	PORTE TOTAL	AMBIENTE	CRESCIMENTO	RUSTICIDADE	ESPAÇAMENTO SUGERIDO
ÁSIA HÍBRIDO EUA	ATÉ 1,20 M. ALTURA	MEIA-SOMBRA/ SOMBRA	MODERADO	MÉDIA	2 PLANTAS POR M <sup>2</sup>



**DETALHE**



**PAISAGISMO**



**EMBALAGEM: Pote 23**

**PORTE: 0,80 m. altura**



**J. POMPEO**  
BOTÂNICA ORNAMENTAL

# *Ischnosiphon ovatus* 'mini charuto'

Mini charuto

ORIGEM	PORTE TOTAL	AMBIENTE	CRESCIMENTO	RUSTICIDADE	ESPAÇAMENTO SUGERIDO
ÁSIA HÍBRIDO EUA	ATÉ 1,20 M. ALTURA	MEIA-SOMBRA/ SOMBRA	MODERADO	MÉDIA	2 PLANTAS POR M <sup>2</sup>



**DETALHE**



**PAISAGISMO**



**EMBALAGEM: Pote 27**

**PORTE: 1,20 m. altura**



**J. POMPEO**  
BOTÂNICA ORNAMENTAL

# *Nephrolepis obliterata*

Samambaia Kimberly

ORIGEM	PORTE TOTAL	AMBIENTE	CRESCIMENTO	RUSTICIDADE	ESPAÇAMENTO SUGERIDO
AUSTRÁLIA	ATÉ 0.40 M. ALTURA	SOL PLENO/MEIA SOMBRA	RÁPIDO	MÉDIA	8 PLANTAS POR M <sup>2</sup>



**DETALHE**



**PAISAGISMO**



**EMBALAGEM: Pote 20**

**PORTE: 0,25 a 0,30 m. altura**



**J. POMPEO**  
BOTÂNICA ORNAMENTAL

# *Nephrolepis obliterata*

Samambaia Kimberly

ORIGEM	PORTE TOTAL	AMBIENTE	CRESCIMENTO	RUSTICIDADE	ESPAÇAMENTO SUGERIDO
AUSTRÁLIA	ATÉ 0.60 M. ALTURA	SOL PLENO/MEIA SOMBRA	RÁPIDO	MÉDIA	6 PLANTAS POR M <sup>2</sup>



**DETALHE**



**PAISAGISMO**



**EMBALAGEM: Pote 23**  
**PORTE: 0,40 m. altura**



**J. POMPEO**  
BOTÂNICA ORNAMENTAL

# *Philodendron danteanum*

## Danteanum

ORIGEM	PORTE TOTAL	AMBIENTE	CRESCIMENTO	RUSTICIDADE	ESPAÇAMENTO SUGERIDO
VENEZUELA	ATÉ 1.50 M. ALTURA	MEIA- SOMBRA/ SOL PLENO	RÁPIDO	ALTA	3 A 6 PLANTAS POR M <sup>2</sup>



**DETALHE**



**PAISAGISMO**



**EMBALAGEM: Pote 23**

**PORTE: 0,50 m. altura**



**J. POMPEO**  
BOTÂNICA ORNAMENTAL

NATIVA



# *Philodendron melinonii talo rubro*

Melinonii talo rubro

ORIGEM	PORTE TOTAL	AMBIENTE	CRESCIMENTO	RUSTICIDADE	ESPAÇAMENTO SUGERIDO
AMAZÔNIA	ATÉ 1,20 M. ALTURA	MEIA-SOMBRA	LENTO	MÉDIA	2 A 3 PLANTAS POR M <sup>2</sup>



DETALHE



PAISAGISMO



**EMBALAGEM: Pote 23**

**PORTE: 0,40 - 0,60 m. altura**



**J. POMPEO**  
BOTÂNICA ORNAMENTAL

NATIVA



# *Philodendron melinonii talo rubro*

Melinonii talo rubro


ORIGEM	PORTE TOTAL	AMBIENTE	CRESCIMENTO	RUSTICIDADE	ESPAÇAMENTO SUGERIDO
AMAZÔNIA	ATÉ 1,20 M. ALTURA	MEIA-SOMBRA	LENTO	MÉDIA	2 A 3 PLANTAS POR M <sup>2</sup>



DETALHE



PAISAGISMO



**EMBALAGEM: Pote 27**

**PORTE: 0,80 m. altura**



**J. POMPEO**  
BOTÂNICA ORNAMENTAL

# *Philodendron narrow*

## Narrow

ORIGEM	PORTE TOTAL	AMBIENTE	CRESCIMENTO	RUSTICIDADE	ESPAÇAMENTO SUGERIDO
AMÉRICA CENTRAL	ATÉ 0,90 M. ALTURA	MEIA-SOMBRA/SOMBRA	LENTO	MÉDIA	2 A 3 PLANTAS POR M <sup>2</sup>



**DETALHE**



**PAISAGISMO**



**EMBALAGEM: Pote 23**

**PORTE: 0,40 - 0,60 m. altura**



**J. POMPEO**  
BOTÂNICA ORNAMENTAL

NATIVA



# *Philodendron neglectum*

## Neglectum

ORIGEM	PORTE TOTAL	AMBIENTE	CRESCIMENTO	RUSTICIDADE	ESPAÇAMENTO SUGERIDO
BRASIL	ATÉ 1.50 M. ALTURA	MEIA-SOMBRA/ SOMBRA	MODERADO	ALTA	3 A 6 PLANTAS POR M <sup>2</sup>



DETALHE



PAISAGISMO



**EMBALAGEM: Pote 23**

**PORTE: 0,50 m. altura**



**J. POMPEO**  
BOTÂNICA ORNAMENTAL

NATIVA



# *Philodendron pinnatifidum* híbrido

## Pink Pinna


ORIGEM	PORTE TOTAL	AMBIENTE	CRESCIMENTO	RUSTICIDADE	ESPAÇAMENTO SUGERIDO
BRASIL	ATÉ 1.50 M. ALTURA	MEIA-SOMBRA	LENTO	MÉDIA	4 A 7 PLANTAS POR M <sup>2</sup>



DETALHE



PAISAGISMO



**EMBALAGEM: Pote 23**

**PORTE: 0,50 m. altura**



**J. POMPEO**  
BOTÂNICA ORNAMENTAL

NATIVA



# *Philodendron renauxii*

## Renauxii

ORIGEM	PORTE TOTAL	AMBIENTE	CRESCIMENTO	RUSTICIDADE	ESPAÇAMENTO SUGERIDO
BRASIL	ATÉ 0,60 M. ALTURA	MEIA-SOMBRA/ SOL PLENO	MODERADO	MÉDIA	4 A 7 PLANTAS POR M <sup>2</sup>



DETALHE



PAISAGISMO



**EMBALAGEM: Vaso 08 litros**

**PORTE: 0,40 m. altura**



**J. POMPEO**  
BOTÂNICA ORNAMENTAL

NATIVA



# *Thaumatococcus chumleyi*

## Chumley

ORIGEM	PORTE TOTAL	AMBIENTE	CRESCIMENTO	RUSTICIDADE	ESPAÇAMENTO SUGERIDO
HÍBRIDO	ATÉ 2,00M. ALTURA	MEIA-SOMBRA/ SOL PLENO	MODERADO	MÉDIA	3 A 5 PLANTAS POR M <sup>2</sup>



DETALHE



PAISAGISMO



**EMBALAGEM: Pote 23**

**PORTE: 0,40m. altura**



**J. POMPEO**  
BOTÂNICA ORNAMENTAL

**NATIVA**



# *Thaumatococcus mello-barretoanum*

## Mello-barretoanum

ORIGEM	PORTE TOTAL	AMBIENTE	CRESCIMENTO	RUSTICIDADE	ESPAÇAMENTO SUGERIDO
BRASIL	ATÉ 2,00M. ALTURA	SOL PLENO	RÁPIDO	ALTA	1 PLANTA POR M <sup>2</sup>



**DETALHE**



**PAISAGISMO**



**EMBALAGEM: Pote 23**

**PORTE: 0,60 m. altura**



*Thaumatococcus* *híbrido*  
*'Bipinatifidum x Mello-barretoanum'*  
Guaimbelo

ORIGEM	PORTE TOTAL	AMBIENTE	CRESCIMENTO	RUSTICIDADE	ESPAÇAMENTO SUGERIDO
BRASIL	ATÉ 2,50 M. ALTURA	MEIA-SOMBRA/ SOL PLENO	RÁPIDO	MÉDIA	1 PLANTA POR M <sup>2</sup>



DETALHE



PAISAGISMO



**EMBALAGEM: Pote 23**

**PORTE: 0,60 m. altura**

**PALMEIRAS**



**J. POMPEO**  
BOTÂNICA ORNAMENTAL

# *Cyrtostachys renda*

## Palmeira laca

ORIGEM	PORTE TOTAL	AMBIENTE	CRESCIMENTO	RUSTICIDADE	ESPAÇAMENTO SUGERIDO
ÁSIA	DE 15.00 A 20.00 M. DE ALTURA	MEIA-SOMBRA/ SOL PLENO	LENTO	MÉDIA	3 METROS ENTRE PLANTAS



**DETALHE**



**PAISAGISMO**



**EMBALAGEM: Vaso 25 Litros**

**PORTE: 1,80 m. altura**



**J. POMPEO**  
BOTÂNICA ORNAMENTAL

# *Cyrtostachys renda*

## Palmeira laca

ORIGEM	PORTE TOTAL	AMBIENTE	CRESCIMENTO	RUSTICIDADE	ESPAÇAMENTO SUGERIDO
ÁSIA	DE 15.00 A 20.00 M. DE ALTURA	MEIA-SOMBRA/ SOL PLENO	LENTO	MÉDIA	3 METROS ENTRE PLANTAS



**DETALHE**



**PAISAGISMO**



**EMBALAGEM: Vaso 30 Litros**

**PORTE: 2,70 m. altura**



**J. POMPEO**  
BOTÂNICA ORNAMENTAL

**NATIVA**



# *Euterpe oleracea*

## Açaí

ORIGEM	PORTE TOTAL	AMBIENTE	CRESCIMENTO	RUSTICIDADE	ESPAÇAMENTO SUGERIDO
BRASIL	ATÉ 25 M. ALTURA	SOL PLENO	RÁPIDO	ALTA	4 A 6 METROS ENTRE PLANTAS



**DETALHE**



**PAISAGISMO**



**EMBALAGEM: MAXIBAG 50 Litros**

**PORTE: 1,80 m. altura**



**J. POMPEO**  
BOTÂNICA ORNAMENTAL

# *Phoenix dactylifera 'Comum'*

Tamareira comum N° 003

ORIGEM	PORTE TOTAL	AMBIENTE	CRESCIMENTO	RUSTICIDADE	ESPAÇAMENTO SUGERIDO
ÁFRICA/ ORIENTE MÉDIO	ATÉ 20.00 M. ALTURA	SOL PLENO	MODERADO	ALTA	6 A 8 METROS ENTRE PLANTAS



**DETALHE**



**PAISAGISMO**



**EMBALAGEM: Caxote**

**PORTE: 2,20 m. de tronco | DAP 25**



**J. POMPEO**  
BOTÂNICA ORNAMENTAL

# *Phoenix dactylifera 'Comum'*

Tamareira comum N° 008

ORIGEM	PORTE TOTAL	AMBIENTE	CRESCIMENTO	RUSTICIDADE	ESPAÇAMENTO SUGERIDO
ÁFRICA/ ORIENTE MÉDIO	ATÉ 20.00 M. ALTURA	SOL PLENO	MODERADO	ALTA	6 A 8 METROS ENTRE PLANTAS



**DETALHE**



**PAISAGISMO**



**EMBALAGEM: Torrão**

**PORTE: 2,70 m. de tronco | DAP 30**



**J. POMPEO**  
BOTÂNICA ORNAMENTAL

# *Phoenix dactylifera 'Medjool'*

Tamareira Medjool N° 010

ORIGEM	PORTE TOTAL	AMBIENTE	CRESCIMENTO	RUSTICIDADE	ESPAÇAMENTO SUGERIDO
ÁFRICA/ ORIENTE MÉDIO	ATÉ 20.00 M. ALTURA	SOL PLENO	MODERADO	ALTA	8 A 10 METROS ENTRE PLANTAS



**DETALHE**



**PAISAGISMO**



**EMBALAGEM: Caxote**

**PORTE: 5,40 m. de tronco | DAP 45**



**J. POMPEO**  
BOTÂNICA ORNAMENTAL

# *Phoenix dactylifera 'Medjool'*

Tamareira Medjool N° 011

ORIGEM	PORTE TOTAL	AMBIENTE	CRESCIMENTO	RUSTICIDADE	ESPAÇAMENTO SUGERIDO
ÁFRICA/ ORIENTE MÉDIO	ATÉ 20.00 M. ALTURA	SOL PLENO	MODERADO	ALTA	8 A 10 METROS ENTRE PLANTAS



**DETALHE**



**PAISAGISMO**



**EMBALAGEM: Caxote**

**PORTE: 8,00 m. de tronco | DAP 45**



**J. POMPEO**  
BOTÂNICA ORNAMENTAL

# *Phoenix dactylifera 'Medjool'*

Tamareira Medjool N° 012

ORIGEM	PORTE TOTAL	AMBIENTE	CRESCIMENTO	RUSTICIDADE	ESPAÇAMENTO SUGERIDO
ÁFRICA/ ORIENTE MÉDIO	ATÉ 20.00 M. ALTURA	SOL PLENO	MODERADO	ALTA	8 A 10 METROS ENTRE PLANTAS



**DETALHE**



**PAISAGISMO**



**EMBALAGEM: Caxote**

**PORTE: 3,20 m. de tronco | DAP 40**



**J. POMPEO**  
BOTÂNICA ORNAMENTAL

# *Phoenix dactylifera 'Medjool'*

Tamareira Medjool N° 013

ORIGEM	PORTE TOTAL	AMBIENTE	CRESCIMENTO	RUSTICIDADE	ESPAÇAMENTO SUGERIDO
ÁFRICA/ ORIENTE MÉDIO	ATÉ 20.00 M. ALTURA	SOL PLENO	MODERADO	ALTA	8 A 10 METROS ENTRE PLANTAS



**DETALHE**



**PAISAGISMO**



**EMBALAGEM: Caxote**

**PORTE: 4,00 m. de tronco | DAP 38**



**J. POMPEO**  
BOTÂNICA ORNAMENTAL

# *Phoenix dactylifera 'Medjool'*

Tamareira Medjool N° 016

ORIGEM	PORTE TOTAL	AMBIENTE	CRESCIMENTO	RUSTICIDADE	ESPAÇAMENTO SUGERIDO
ÁFRICA/ ORIENTE MÉDIO	ATÉ 20.00 M. ALTURA	SOL PLENO	MODERADO	ALTA	8 A 10 METROS ENTRE PLANTAS



**DETALHE**



**PAISAGISMO**



**EMBALAGEM: Caxote**

**PORTE: 3,50 m. de tronco | DAP 30**



**J. POMPEO**  
BOTÂNICA ORNAMENTAL

# *Phoenix dactylifera 'Medjool'*

Tamareira Medjool N° 017

ORIGEM	PORTE TOTAL	AMBIENTE	CRESCIMENTO	RUSTICIDADE	ESPAÇAMENTO SUGERIDO
ÁFRICA/ ORIENTE MÉDIO	ATÉ 20.00 M. ALTURA	SOL PLENO	MODERADO	ALTA	8 A 10 METROS ENTRE PLANTAS



**DETALHE**



**PAISAGISMO**



**EMBALAGEM: Caxote**

**PORTE: 6,20 m. de tronco | DAP 30**



**J. POMPEO**  
BOTÂNICA ORNAMENTAL

# *Phoenix dactylifera 'Medjool'*

Tamareira Medjool N° 018


ORIGEM	PORTE TOTAL	AMBIENTE	CRESCIMENTO	RUSTICIDADE	ESPAÇAMENTO SUGERIDO
ÁFRICA/ ORIENTE MÉDIO	ATÉ 20.00 M. ALTURA	SOL PLENO	MODERADO	ALTA	8 A 10 METROS ENTRE PLANTAS



**DETALHE**



**PAISAGISMO**



**EMBALAGEM: Caxote**

**PORTE: 5,40 m. de tronco | DAP 45**



**J. POMPEO**  
BOTÂNICA ORNAMENTAL

# *Phoenix dactylifera 'Medjool'*

Tamareira Medjool N° 019

ORIGEM	PORTE TOTAL	AMBIENTE	CRESCIMENTO	RUSTICIDADE	ESPAÇAMENTO SUGERIDO
ÁFRICA/ ORIENTE MÉDIO	ATÉ 20.00 M. ALTURA	SOL PLENO	MODERADO	ALTA	8 A 10 METROS ENTRE PLANTAS



**DETALHE**



**PAISAGISMO**



**EMBALAGEM: Torrão**

**PORTE: 8,00 m. de tronco**



**J. POMPEO**  
BOTÂNICA ORNAMENTAL

# *Phoenix sylvestris var. "Robusta"*

Tamareira silvestre robusta

ORIGEM	PORTE TOTAL	AMBIENTE	CRESCIMENTO	RUSTICIDADE	ESPAÇAMENTO SUGERIDO
ÍNDIA	10 a 15M DE ALTURA	SOL PLENO	MODERADO	ALTA	5 A 8 METROS ENTRE PLANTAS



**DETALHE**



**PAISAGISMO**

***preço por metro  
total da planta***

**EMBALAGEM: Torrão**  
**PORTE: 2,50 - 2,90 m. total**



**J. POMPEO**  
BOTÂNICA ORNAMENTAL

# *Phoenix sylvestris var. "Robusta"*

Tamareira silvestre robusta

ORIGEM	PORTE TOTAL	AMBIENTE	CRESCIMENTO	RUSTICIDADE	ESPAÇAMENTO SUGERIDO
ÍNDIA	10 a 15M DE ALTURA	SOL PLENO	MODERADO	ALTA	5 A 8 METROS ENTRE PLANTAS



**DETALHE**



**PAISAGISMO**



***preço por metro  
total da planta***

**EMBALAGEM: Torrão**  
**PORTE: 3,00 - 3,40 m. total**



**J. POMPEO**  
BOTÂNICA ORNAMENTAL

# *Phoenix sylvestris var. "Robusta"*

Tamareira silvestre robusta

ORIGEM	PORTE TOTAL	AMBIENTE	CRESCIMENTO	RUSTICIDADE	ESPAÇAMENTO SUGERIDO
ÍNDIA	10 a 15M DE ALTURA	SOL PLENO	MODERADO	ALTA	5 A 8 METROS ENTRE PLANTAS



**DETALHE**



**PAISAGISMO**



***preço por metro  
total da planta***

**EMBALAGEM: Torrão**  
**PORTE: 3,50 - 3,90 m. total**



**J. POMPEO**  
BOTÂNICA ORNAMENTAL

# *Phoenix sylvestris var. "Robusta"*

Tamareira silvestre robusta

ORIGEM	PORTE TOTAL	AMBIENTE	CRESCIMENTO	RUSTICIDADE	ESPAÇAMENTO SUGERIDO
ÍNDIA	10 a 15M DE ALTURA	SOL PLENO	MODERADO	ALTA	5 A 8 METROS ENTRE PLANTAS



**DETALHE**



**PAISAGISMO**

***preço por metro  
total da planta***

**EMBALAGEM: Torrão**  
**PORTE: 4,00 - 4,40 m. total**



**J. POMPEO**  
BOTÂNICA ORNAMENTAL

# *Phoenix sylvestris var. "Robusta"*

Tamareira silvestre robusta

ORIGEM	PORTE TOTAL	AMBIENTE	CRESCIMENTO	RUSTICIDADE	ESPAÇAMENTO SUGERIDO
ÍNDIA	10 a 15M DE ALTURA	SOL PLENO	MODERADO	ALTA	5 A 8 METROS ENTRE PLANTAS



**DETALHE**



**PAISAGISMO**



***preço por metro  
total da planta***

**EMBALAGEM: Torrão**  
**PORTE: 4,50 - 4,90 m. total**



**J. POMPEO**  
BOTÂNICA ORNAMENTAL

# *Phoenix sylvestris var. "Robusta"*

Tamareira silvestre robusta

ORIGEM	PORTE TOTAL	AMBIENTE	CRESCIMENTO	RUSTICIDADE	ESPAÇAMENTO SUGERIDO
ÍNDIA	10 a 15M DE ALTURA	SOL PLENO	MODERADO	ALTA	5 A 8 METROS ENTRE PLANTAS



**DETALHE**



**PAISAGISMO**

***preço por metro  
total da planta***

**EMBALAGEM: Torrão**  
**PORTE: 5,00 - 5,40 m. total**



**J. POMPEO**  
BOTÂNICA ORNAMENTAL

# *Sabal palmetto*

Sabal N° 017

ORIGEM	PORTE TOTAL	AMBIENTE	CRESCIMENTO	RUSTICIDADE	ESPAÇAMENTO SUGERIDO
FLÓRIDA	ATÉ 20.00 M. ALTURA	SOL PLENO	MODERADO	ALTA	8 A 10 METROS ENTRE PLANTAS



**DETALHE**



**PAISAGISMO**



**EMBALAGEM: Air-pot**  
**TEMOS EXEMPLARES DE**  
**3,50 - 5,00 m. DE TRONCO**  
**\*consulte nossos vendedores**



**J. POMPEO**  
BOTÂNICA ORNAMENTAL

# *Syagrus sancona*

## Sancona

ORIGEM	PORTE TOTAL	AMBIENTE	CRESCIMENTO	RUSTICIDADE	ESPAÇAMENTO SUGERIDO
AMÉRICA DO SUL	ATÉ 20 M. ALTURA	SOL PLENO	MODERADO	ALTA	8 A 10 METROS ENTRE PLANTAS



**DETALHE**



**PAISAGISMO**



**EMBALAGEM: MAXIBAG 100L**

**PORTE: 2,50 m. altura**

**TROPICAIS**



**J. POMPEO**  
BOTÂNICA ORNAMENTAL

# *Heliconia 'Hot Rio Nights'*

Heliconia hotrio

ORIGEM	PORTE TOTAL	AMBIENTE	CRESCIMENTO	RUSTICIDADE	ESPAÇAMENTO SUGERIDO
HÍBRIDO	DE 2.50 A 3.50M. DE ALTURA	MEIA-SOMBRA/ SOL PLENO	RÁPIDO	ALTA	2 A 3 PLANTAS POR M <sup>2</sup>



**DETALHE**



**PAISAGISMO**



**EMBALAGEM: Pote 27**

**PORTE: 2,00 m. altura**



**J. POMPEO**  
BOTÂNICA ORNAMENTAL

# *Heliconia 'Hot Rio Nights'*

*Heliconia hotrio*

ORIGEM	PORTE TOTAL	AMBIENTE	CRESCIMENTO	RUSTICIDADE	ESPAÇAMENTO SUGERIDO
HÍBRIDO	DE 2.50 A 3.50M. DE ALTURA	MEIA-SOMBRA/ SOL PLENO	RÁPIDO	ALTA	2 A 3 PLANTAS POR M <sup>2</sup>



**DETALHE**



**PAISAGISMO**



**EMBALAGEM: Vaso 15 Litros**

**PORTE: 2,50 m. altura**



**J. POMPEO**  
BOTÂNICA ORNAMENTAL

# *Heliconia rostrata amarela*

## Rostrata amarela

ORIGEM	PORTE TOTAL	AMBIENTE	CRESCIMENTO	RUSTICIDADE	ESPAÇAMENTO SUGERIDO
AMÉRICA DO SUL	ATÉ 3 M. ALTURA	MEIA SOMBRA/ SOL PLENO	RÁPIDO	ALTA	2 A 3 PLANTAS POR M <sup>2</sup>



**DETALHE**



**PAISAGISMO**



**EMBALAGEM: Pote 20**  
**PORTE: 1,20 m. altura**



**J. POMPEO**  
BOTÂNICA ORNAMENTAL

# *Strelitzia augusta*

## Strelitzia

ORIGEM	PORTE TOTAL	AMBIENTE	CRESCIMENTO	RUSTICIDADE	ESPAÇAMENTO SUGERIDO
LESTE AMÉRICA DO SUL	ATÉ 6 M. ALTURA	SOL PLENO/MEIA SOMBRA	RÁPIDO	ALTA	1 PLANTAS POR M <sup>2</sup>



**DETALHE**



**PAISAGISMO**



**EMBALAGEM: BAG 50 L**  
**PORTE: 2,00 - 2,50m. altura**